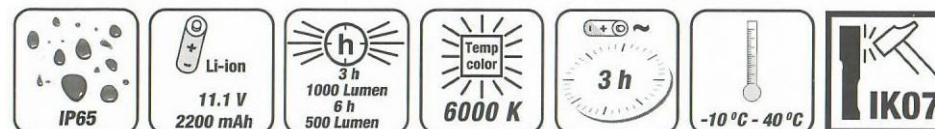


KRAFTWERK®

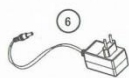
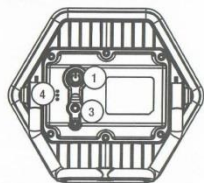
FAVORITE TOOLS SINCE 1979

Svítilna Li-Ion COB LED HEXA 10W

KR-32039



**Děkujeme, že jste si vybrali LED lampu KRAFTWERK.
Před jejím použitím si prosím pozorně přečtěte návod.**



1. vypínač
1x 50% svícení
2x 100% svícení
3x vypnuto
2. 10W COB LED
3. nabíjecí zdířka
4. podpěra
5. síťová nabíječka 100-240V
50/60Hz KR-32039AL

Pro optimální využití lampy lze doplnit o teleskopické podstavce.



Specifikace

Intenzita LED diody:	500 lm při 50% jasu 1000 lm při plném svícení
Zdroj světla:	10 W COB LED
Doba svícení:	6 h při 50% jasu 3 h při plném svícení
Doba nabíjení:	cca 3h
Vstupní napájení:	100-240V ~ 50/60 Hz
Ochrana proti pevným částicím a vodě:	IP65
Ochrana proti nárazu:	IK07

Nabíjení

Před prvním použitím lampu zcela dobijte.

Pro nabíjení lampy vyjměte pryžovou krytku zdířky na zadní straně lampy a vsuňte zástrčku nabíječky. Pak připojte nabíječku do síťové zásuvky.

Pokud se lampa nabíjí, svítí indikátor nabíjení červeně.

Pokud se indikátor nabití změní v zelenou, je lampa nabitá.

Baterie by měla být nabíjena pouze nabíječkou dodanou výrobcem. Aby nedošlo k poškození, nepoužívejte jiné nabíječky. Pokud se nepoužívá, musí být nabíječka odpojena od zásuvky.

POZOR

Lampa je při dlouhém používání horká. Před další manipulací nechte lampu vychladnout.

Vyhýbejte se přímému pohledu do zdroje světla

Nepoužívejte lampu blízko zdroje tepla

Lampu nerozbírejte

Pokud nebude lampa více jak měsíc používána, uložte ji plně nabitou

Baterii nelze vyměnit

Před likvidací lampy musí být baterie vyjmuta pro ekologickou likvidaci

Při vyjímání akumulátoru musí být spotřebič odpojen od sítě

Záruka

Nezodpovídáme za závady zapříčiněné nesprávným používáním nebo za používání, které je v rozporu s výše popsanými bezpečnostními normami.

2 roky záruka od data koupě na materiální a výrobní vady.