

KRAFTWERK®

FAVORITE TOOLS SINCE 1979

Svítilna Li-Ion 3,7V COB LED

KR-32076



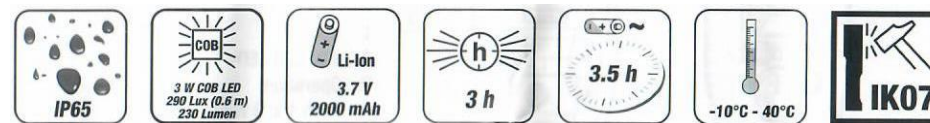
Děkujeme, že jste si vybrali LED lampu KRAFTWERK.
Před jejím použitím si prosím pozorně přečtěte návod.

KRAFTWERK®

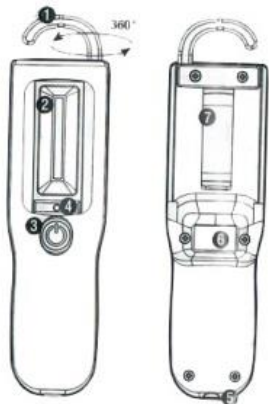
FAVORITE TOOLS SINCE 1979

Svítilna Li-Ion 3,7V COB LED

KR-32076



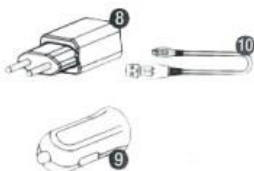
Děkujeme, že jste si vybrali LED lampu KRAFTWERK.
Před jejím použitím si prosím pozorně přečtěte návod.



1. Otočný hák
2. 3 W COB LED
3. Zapnutí/Vypnutí
4. Indikátor stavu nabíjení
5. Nabíjecí zásuvka
6. Magnetická základna
7. Spona
8. Nabíječka pro 230V (KR-32070AL)
9. Auto nabíječka (KR-32070DL)
10. Propojovací kabel Micro-USB

Technická data

Hlavní lampa: 3 W COB LED, 290Lux(0,6m), 230 lm
Doba svícení: cca 3 hod.
Externí napájecí napětí: 100-240V AC/50-60Hz
Nabíjecí proud: 3,7 V/2000 mAh
Čas nabíjení: cca 3,5 hod.



Nabíjení

Před prvním použitím by lampa měla být plně nabitá. Lampa by měla být také plně nabitá před uložením na delší dobu.

Chcete-li nabíjet lampu, vyjměte gumovou krytku na spodní straně lampy a vložte kabel USB připojený k napájecímu zdroji AC/DC. Poté připojte do síťové zásuvky.

Baterie smí být nabíjena pouze nabíječkou dodávanou výrobcem. Abyste se vyhnuli poškození, nepoužívejte žádné jiné nabíječky. Pokud se nabíjecí kabel nepoužívá, musí být odpojen ze zásuvky. Skladujte na suchém místě mimo dosah přímého slunečního světla.

Lampa musí být chráněna před vysokou vlhkostí a vodou.

Indikace nabíjení pomocí barevných diod LED

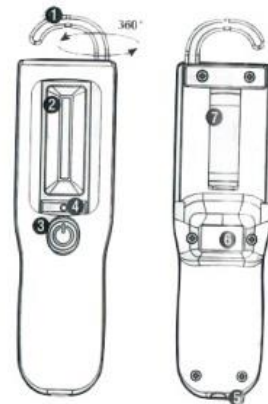
Červená LED – baterie se nabíjí

Zelená LED – baterie je plně nabitá

Záruka

Nezodpovídáme za závady zapříčiněné nesprávným používáním nebo za používání, které je v rozporu s výše popsanými bezpečnostními normami.

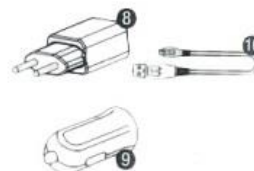
2 roky záruka od data koupě na materiální a výrobní vady.



1. Otočný hák
2. 3 W COB LED
3. Zapnutí/Vypnutí
4. Indikátor stavu nabíjení
5. Nabíjecí zásuvka
6. Magnetická základna
7. Spona
8. Nabíječka pro 230V (KR-32070AL)
9. Auto nabíječka (KR-32070DL)
10. Propojovací kabel Micro-USB

Technická data

Hlavní lampa: 3 W COB LED, 290Lux(0,6m), 230 lm
Doba svícení: cca 3 hod.
Externí napájecí napětí: 100-240V AC/50-60Hz
Nabíjecí proud: 3,7 V/2000 mAh
Čas nabíjení: cca 3,5 hod.



Nabíjení

Před prvním použitím by lampa měla být plně nabitá. Lampa by měla být také plně nabitá před uložením na delší dobu.

Chcete-li nabíjet lampu, vyjměte gumovou krytku na spodní straně lampy a vložte kabel USB připojený k napájecímu zdroji AC/DC. Poté připojte do síťové zásuvky.

Baterie smí být nabíjena pouze nabíječkou dodávanou výrobcem. Abyste se vyhnuli poškození, nepoužívejte žádné jiné nabíječky. Pokud se nabíjecí kabel nepoužívá, musí být odpojen ze zásuvky. Skladujte na suchém místě mimo dosah přímého slunečního světla.

Lampa musí být chráněna před vysokou vlhkostí a vodou.

Indikace nabíjení pomocí barevných diod LED

Červená LED – baterie se nabíjí

Zelená LED – baterie je plně nabitá

Záruka

Nezodpovídáme za závady zapříčiněné nesprávným používáním nebo za používání, které je v rozporu s výše popsanými bezpečnostními normami.

2 roky záruka od data koupě na materiální a výrobní vady.